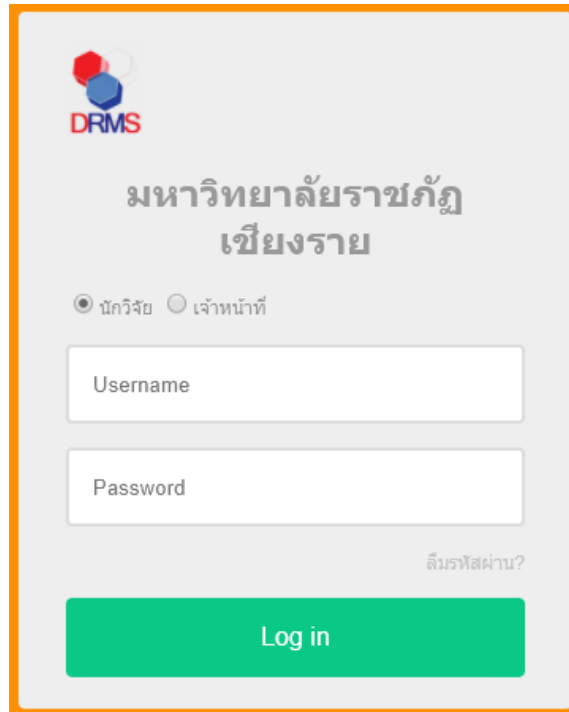


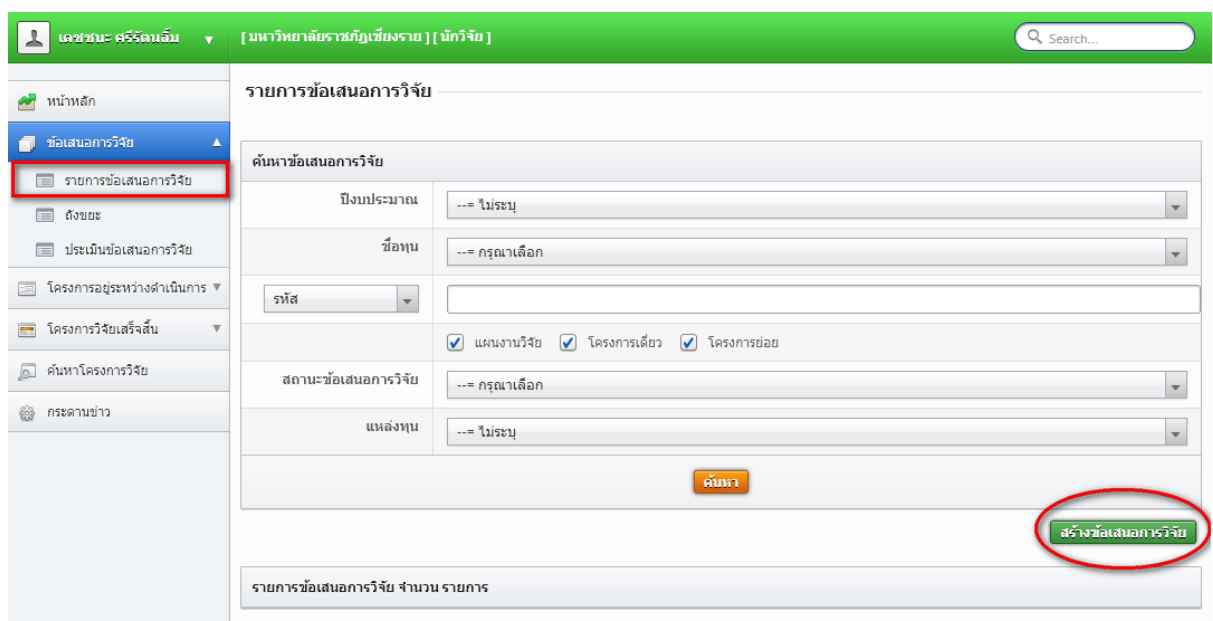
## ขั้นตอนการส่งข้อเสนอโครงการ

1. เข้าสู่ระบบ DRMS <http://crru.drms.in.th/Login>

หากไม่มีบัญชีในการใช้งานสามารถสมัครเข้าใช้งานได้ที่ระบบ NRMS <http://www.nrms.go.th>



2. หัวข้อ “ข้อเสนอการวิจัย” -> รายการข้อเสนอการวิจัย คลิก “สร้างข้อเสนอการวิจัย”

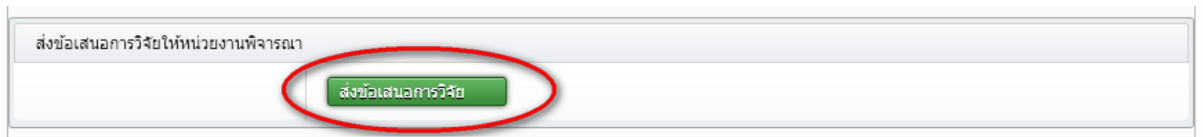


### 3. กรอกรายละเอียด ปีงบประมาณ ชื่อทุน หน่วยงาน ประเภทโครงการ ชื่อเรื่อง และรายละเอียด อื่นๆให้ถูกต้อง

### 4. กรอกรายละเอียดโครงการให้ครบทุกแถบข้อมูล

- ข้อมูลทั่วไป
- รายละเอียดโครงการ
- คณะผู้วิจัย
- แผนงาน
- เอกสารแนบ


5. แล็บ ตรวจสอบข้อเสนอการวิจัย ให้นักวิจัยตรวจสอบข้อมูลที่กรอกเข้าระบบ หากข้อมูลสมบูรณ์แล้วให้กด “ส่งข้อเสนอการวิจัย” ด้านล่างสุด



ส่งข้อเสนอการวิจัยให้หน่วยงานพิจารณา

ส่งข้อเสนอการวิจัย

### การตรวจสอบข้อเสนอการวิจัยที่อยู่ในระบบ

ในส่วนของ “ข้อเสนอการวิจัย” เลือก “รายการข้อเสนอการวิจัย” แล้วกดปุ่ม ค้นหา  ระบบจะแสดงรายการที่นักวิจัยได้กรอกไว้ในระบบ และจะแสดงสถานะข้อเสนอการวิจัยว่าอยู่ในขั้นไหน